


**01 – PRESTAÇÃO DE CONTAS QUADRIMESTRAL – METAS CONVÊNIO 252/2017**


Apresenta-se anexo documento referente prestação de contas quadrimestral referente ao cumprimento das metas estabelecidas no Convênio 252/2017 de 28/04/2017 do período de janeiro a abril de 2019.

Uberlândia, 31 de julho de 2019



Renato Gonçalves Darin

Gerente Geral



Edilberto Batista Mendes Neto

Contador – CRC-MG 88638

ACOMPANHAMENTO E AVALIAÇÃO DO CONVÊNIO 252/2017 - HOSPITAL DE CLÍNICAS DA UNIVERSIDADE FEDERAL DE UBERLÂNDIA

PERÍODO: JANEIRO A ABRIL 2019

1- QUADRO DO DESEMPENHO GERAL DAS METAS QUANTITATIVAS, CONFORME POA DO 3º TERMO ADITIVO DO CONVÊNIO 252/2017 - PRÉ-FIXADO

INDICADOR	FORMA DE CÁLCULO	FONTE	META QUADRIMESTRE	REALIZADO NO QUADRIMESTRE	% EXECUÇÃO NO QUADRIMESTRE
Procedimentos com finalidade diagnóstica realizados MC Amb	Total de procedimentos MC ambulatorial do grupo 02 - procedimentos com finalidade diagnóstica	SIA/SUS - MC Ambulatorial - Exames adulto e pediátrico	145.164	243.488	168%
Procedimentos clínicos realizados MC Amb	Total de procedimentos MC ambulatorial do grupo 03 - procedimentos clínicos	SIA/SUS - MC Ambulatorial - consultas médicas e não médicas, adulto e pediátrica	197.864	177.645	90%
Procedimentos cirúrgicos realizados MC Amb	Total de procedimentos MC ambulatorial do grupo 04 - procedimentos cirúrgicos	SIA/SUS - MC Ambulatorial - procedimentos cirúrgicos	4.768	5.003	105%
Procedimentos Órteses, próteses e materiais especiais realizados MC Amb	Total de procedimentos FAEC ambulatorial do grupo 07 OPM	FAEC - MC ambulatorial	10.280	12.263	119%

Edilberto B. Mendes Neto
 Coordenador de Qualidade



Desempenho Média Complexidade Ambulatorial			358.076	438.399	122%
Procedimentos clínicos realizados MC Hospitalar	Total de procedimentos MC hospitalar do grupo 03 - procedimentos clínicos	SIH/SUS - MC Hospitalar - consultas médicas e não médicas, adulto e pediátrica	2.640	2.935	111%
Procedimentos cirúrgicos realizados MC Hospitalar	Total de procedimentos MC hospitalar do grupo 04 - procedimentos cirúrgicos	SIH/SUS - MC Hospitalar - procedimentos cirúrgicos	2.828	2.899	103%
Desempenho Média Complexidade Hospitalar			5.468	5.834	107%

2- Consolidado Desempenho da Média Complexidade Ambulatorial e Hospitalar - Metas Quantitativas

	META QUADRIMESTRE	% EXECUÇÃO NO QUADRIMESTRE
Desempenho Média Complexidade Ambulatorial	358.076	122%
Desempenho Média Complexidade Hospitalar	5.468	107%
Desempenho Geral da Média Complexidade Ambulatorial e Hospitalar	363.544	100%

Edilberto B. Mendes Neto
Gerente-Diário

3- Relação entre Desempenho Geral da Média Complexidade Ambulatorial e Hospitalar e Valor a ser repassado da Parcela Pré-Fixada (R\$ 3.779.000,00).

DESEMPENHO GERAL DA MÉDIA COMPLEXIDADE AMBULATORIAL E HOSPITALAR – METAS QUANTITATIVAS	VALOR EM PERCENTUAL	VALOR EM R\$
81% a 100%	60% do valor Pré-Fixado	R\$ 2.267.400,00
71% a 80%	57% do valor Pré-Fixado	R\$ 2.154.030,00
61% a 70%	54% do valor Pré-Fixado	R\$ 2.040.660,00
51% a 60%	51% do valor Pré-Fixado	R\$ 1.927.290,00
Abaixo de 50%	48% do valor Pré-Fixado	R\$ 1.813.920,00

Edilberto B. Mendes Neto
 Gerente-Diretor

4- QUADRO DO DESEMPENHO GERAL DAS METAS QUALITATIVAS, CONFORME POA DO 3º TERMO ADITIVO DO CONVÊNIO 252/2017 - PÓS-FIXADO

INDICADORES ASSISTENCIAIS							
ITEM	INDICADOR	FONTE	META QUADRIMESTRE	PONTUAÇÃO	REALIZADO NO QUADRIMESTRE	% EXECUÇÃO	PONTUAÇÃO ALCANÇADA
1	Taxa de Mortalidade Institucional	SIH/SUS	4,01	≤4,01 = 6 >4,01 <5,19 = 3 ≥5,19 <6,19 = 1 ≥6,19 = 0	4,14%	-	3
2	Taxa de ocupação UTI	SIH/SUS	>85%	≥85 = 6 <85 >80 = 3 ≤80 >75 = 1 ≤75 = 0	97%	100%	6
3	Taxa de Ocupação de Leitos	SIH/SUS	≥ 85	≥85 = 6 <85 >80 = 3 ≤80 >75 = 1 ≤75 = 0	89%	100%	6
4	Média de Permanência Leitos Clínica Médica, cirúrgica, obstetrícia,	SIH/SUS	CI Cir = 4,9 CI Med = 10,1 Obst = 2,65 Pedi = 9,82 Psiq = 13,6	≤8,2 = 6 >8,2 <10,1 = 3 ≥10,1 <13,6 = 1 ≥13,6 = 0	6,9	100%	6

Edilberto Mendes Neto
 Gerente-Diexo

	pediatria, psiquiatria		Média=8,2				
5	Média permanência paciente cirurgia ortopédica	SIH/SUS	AC 5 dias MC 3 dias Média = 4,0 dias	≤4,0 = 10 >4,01<5 = 5 ≥5,0 <6,0 = 3 ≥6,0 = 0	5,6	-	3
6	Taxa de Utilização de sala cirúrgica para cirurgias eletivas (considerando 10 salas, sendo 1 CO)	Diretoria HCUFU	80 cirurgias/sala/mês	≥80 = 10 <80>70 = 5 ≤70>60 = 3 ≤60 = 0	75	-	5
7	Taxa de Utilização de sala cirúrgica para cirurgias de urgência (considerando 3 salas)	Diretoria HCUFU	150 cirurgias/sala/mês	≥150 = 10 <150>130 = 5 ≤130 >110 = 3 ≤110 = 0	218	-	10
8	Apresentar lista nominal de pacientes internados por decorrência de doenças cardiovasculares, diabetes, gestantes e crianças que receberam informe de	Diretoria HCUFU	Apresentar Lista nominal	6	1	Apresentada lista das gestantes e crianças agendadas	6

Edilberto B. Mendes Neto
 Gerente-Direto

INDICADORES GESTÃO							
ITEM	INDICADOR	FONTE	META QUADRIMESTRE	PONTUAÇÃO	REALIZADO NO QUADRIMESTRE	% EXECUÇÃO	PONTUAÇÃO ALCANÇADA
	alta (endereço e telefone) com a data de agendamento na Atenção Primária						
	TOTAL INDICADORES ASSISTENCIAIS (60 PONTOS)			60 pontos			45 pontos
INDICADORES ENSINO e PESQUISA							
9	Manter comissões atuantes: CCIH, Óbito Materno, Óbito Infantil, CIHDOTT, Ética Médica, Ética Enfermagem	Diretoria HCUFU	100%	$\geq 100 = 10$ $< 100 > 90 = 5$ $\leq 90 > 80 = 3$ $\leq 80 = 0$	100%	Apresentou lista presença das reuniões de ética médica e enfermagem, atas CCIH	10
10	Apresentar planilha econômico-financeira	Diretoria HCUFU	1	$\geq 1 = 5$ $< 1 = 0$	1	-	5
	TOTAL INDICADORES GESTÃO (15 PONTOS)			15 pontos			15 pontos

ITEM	INDICADOR	FONTE	META QUADRIMESTRE	PONTUAÇÃO	REALIZADO NO QUADRIMESTRE	% EXECUÇÃO	PONTUAÇÃO ALCANÇADA
11	Número de Pesquisas Científicas realizadas pelo HCU/UFU com aplicação na Atenção Primária e/ou Especializada do município.	Gerência de Ensino e Pesquisa	1	$\geq 1 = 5$ $< 1 = 0$	10	-	5
12	Número de protocolos clínicos elaborados e validados em conjunto pelo HCUFU e SMS	Gerência de Ensino e Pesquisa	1	$\geq 1 = 5$ $< 1 = 0$	5	Fluxo para seguimento de gestantes com IG > 40 semanas	5
13	Número de cursos de capacitação realizados em áreas específicas de interesse da SMS, prioritariamente na Atenção Primária (UBSF, UBS, UAI)	Gerência de Ensino e Pesquisa	1	$\geq 1 = 5$ $< 1 = 0$	1	Curso de Cuidados Paliativos/CREDESH	5
TOTAL INDICADORES ENSINO e PESQUISA (15 PONTOS)				15 pontos			15 pontos
INDICADORES AVALIAÇÃO							

Edilberto B. Mendes Neto
Gerente-Pleno

ITEM	INDICADOR	FONTE	META QUADRIMESTRE	PONTUAÇÃO	REALIZADO NO QUADRIMESTRE	% EXECUÇÃO	PONTUAÇÃO ALCANÇADA
14	Índice de Satisfação do Cliente	Sector Humanização	80% Bom a Ótimo	$\geq 80 = 5$ $<80 > 70 = 3$ $\leq 70 > 60 = 1$ $\leq 60 = 0$	94,7%	-	5
15	Retorno aos usuários das reclamações feitas nos canais de captação da ouvidoria em tempo hábil	Ouvidoria	75% de retorno em até 30 dias	$\geq 75 = 5$ $<75 > 65 = 3$ $\leq 65 > 55 = 1$ $\leq 55 = 0$	92,5%	-	5
	TOTAL INDICADORES AVALIAÇÃO (10 PONTOS)			10 pontos			10 pontos

5- Consolidado Desempenho Geral das Metas Qualitativas - Pós Fixado

Metas Qualitativas	
	Pontuação Máxima
Indicadores - Assistência	60
Indicadores - Gestão	15
	Média da Pontuação Obtida no Quadrimestre
	45


Edilberto B. Mendes Neto
 Gerente/Diexa

Indicadores – Ensino/Pesquisa	15	15
Indicadores - Avaliação	10	10
Desempenho Geral das Metas Qualitativas	Pontuação Máxima	Soma da Média da Pontuação Obtida no Quadrimestre
	100	85 pontos

6- Relação entre Desempenho dos Indicadores Qualitativos e Valor a ser repassado da Parcela Pré-Fixada.

DESEMPENHO GERAL DAS METAS QUALITATIVAS	VALOR EM PERCENTUAL	VALOR EM R\$
80 a 100 pontos	40% do valor Pré-Fixado	R\$ 1.511.600,00
60 a 79 pontos	37% do valor Pré-Fixado	R\$ 1.398.230,00
40 a 59 pontos	34% do valor Pré-Fixado	R\$ 1.284.860,00
Abaixo de 40 pontos	31% do valor Pré-Fixado	R\$ 1.171.490,00

Edilberto B. Mendes Neto
 Gerente de Diáxio



Assim o valor a ser repassado no quadrimestre avaliado será:

MÊS	Previsto	Realizado
SETEMBRO 2018	R\$ 3.779.000,00	R\$ 3.779.000,00
OUTUBRO 2018	R\$ 3.779.000,00	R\$ 3.779.000,00
NOVEMBRO 2018	R\$ 3.779.000,00	R\$ 3.779.000,00
DEZEMBRO 2018	R\$ 3.779.000,00	R\$ 3.779.000,00
TOTAL	R\$ 15.116.000,00	R\$ 15.116.000,00

Conclusão: Conforme análise apresentada e de acordo com o Plano Operativo do 3º aditivo do convênio nº 252/2017, quanto as ações desenvolvidas no HCUFU, a pontuação alcançada no desempenho das metas quantitativas foi de 100% correspondendo a 60% do valor Pré-fixado num total de R\$ 2.267.400,00 e 85 pontos num total de 80 a 100 pontos na avaliação qualitativa correspondendo a 40% do valor Pré-fixado num total de R\$ 1.511.600,00-

Edilberto B. Mendes Neto
Gerente Direto