

## ACOMPANHAMENTO E AVALIAÇÃO DO CONVÊNIO 252/2017 - HOSPITAL DE CLÍNICAS DA UNIVERSIDADE FEDERAL DE UBERLÂNDIA

PERÍODO: SETEMBRO A DEZEMBRO 2019

1- QUADRO DO DESEMPENHO GERAL DAS METAS QUANTITATIVAS, CONFORME POA DO 3º TERMO ADITIVO DO CONVÊNIO 252/2017 - PRÉ-FIXADO

INDICADOR	FORMA DE CÁLCULO	FONTE	META QUADRIMESTRE	REALIZADO NO QUADRIMESTRE	% EXECUÇÃO NO QUADRIMESTRE
Procedimentos com finalidade diagnóstica realizados MC Amb	Total de procedimentos MC ambulatorial do grupo 02 - procedimentos com finalidade diagnóstica	SIA/SUS - MC Ambulatorial - Exames adulto e pediátrico	145.164	241.146	166%
Procedimentos clínicos realizados MC Amb	Total de procedimentos MC ambulatorial do grupo 03 - procedimentos clínicos	SIA/SUS - MC Ambulatorial - consultas médicas e não médicas, adulto e pediátrica	197.864	168.350	85%
Procedimentos cirúrgicos realizados MC Amb	Total de procedimentos MC ambulatorial do grupo 04 - procedimentos cirúrgicos	SIA/SUS - MC Ambulatorial - procedimentos cirúrgicos	4.768	7.644	160%
Procedimentos Órteses, próteses e materiais especiais realizados MC Amb	Total de procedimentos FAEC ambulatorial do grupo 07 OPM	FAEC - MC ambulatorial	10.280	19.220	186%

[Handwritten signatures and initials]

[Handwritten initials: Nely, PMS, etc.]

[Handwritten signature: Angela]

[Handwritten signature: Daniel]




3- Relação entre Desempenho Geral da Média Complexidade Ambulatorial e Hospitalar e Valor a ser repassado da Parcela Pré-Fixada (R\$ 3.779.000,00).

DESEMPENHO GERAL DA MÉDIA COMPLEXIDADE AMBULATORIAL E HOSPITALAR – METAS QUANTITATIVAS	VALOR EM PERCENTUAL	VALOR EM R\$
81% a 100%	60% do valor Pré-Fixado	R\$ 2.267.400,00
71% a 80%	57% do valor Pré-Fixado	R\$ 2.154.030,00
61% a 70%	54% do valor Pré-Fixado	R\$ 2.040.660,00
51% a 60%	51% do valor Pré-Fixado	R\$ 1.927.290,00
Abaixo de 50%	48% do valor Pré-Fixado	R\$ 1.813.920,00

Handwritten signatures and initials are present at the bottom of the page, including names like 'Angela', 'Danilo', and 'Vesely'.

4- QUADRO DO DESEMPENHO GERAL DAS METAS QUALITATIVAS, CONFORME POA DO 3º TERMO ADITIVO DO CONVÊNIO 252/2017 - PÓS-FIXADO

INDICADORES ASSISTENCIAIS							
ITEM	INDICADOR	FONTE	META QUADRIMESTRE	PONTUAÇÃO	REALIZADO NO QUADRIMESTRE	% EXECUÇÃO	PONTUAÇÃO ALCANÇADA
1	Taxa de Mortalidade Institucional	SIH/SUS	4,01	$\leq 4,01 = 6$ $> 4,01 < 5,19 = 3$ $\geq 5,19 < 6,19 = 1$ $\geq 6,19 = 0$	3,95%	-	6
2	Taxa de ocupação UTI	SIH/SUS	> 85%	$\geq 85 = 6$ $< 85 > 80 = 3$ $\leq 80 > 75 = 1$ $< 75 = 0$	97%	100%	6
3	Taxa de Ocupação de Leitos	SIH/SUS	$\geq 85$	$\geq 85 = 6$ $< 85 > 80 = 3$ $\leq 80 > 75 = 1$ $< 75 = 0$	93%	100%	6
4	Média de Permanência Leitos Clínica Médica, cirúrgica, obstetrícia, pediatria, psiquiatria	SIH/SUS	CI Cir = 4,9 CI Med = 10,1 Obst = 2,65 Pedi = 9,82 Psiq = 13,6	$\leq 8,2 = 6$ $> 8,2 < 10,1 = 3$ $\geq 10,1 < 13,6 = 1$ $\geq 13,6 = 0$	7,2	100%	6


  
 [Illegible handwritten signatures and initials]

			Média=8,2				
5	Média permanência paciente cirurgia ortopédica	SIH/SUS	AC 5 dias MC 3 dias Média = 4,0 dias	$\leq 4,0 = 10$ $> 4,01 < 5 = 5$ $\geq 5,0 < 6,0 = 3$ $\geq 6,0 = 0$	7,2	-	0
6	Taxa de Utilização de sala cirúrgica para cirurgias eletivas (considerando 10 salas, sendo 1 CO)	Diretoria HCUFU	80 cirurgias/sala/mês	$\geq 80 = 10$ $< 80 > 70 = 5$ $\leq 70 > 60 = 3$ $\leq 60 = 0$	69	-	3
7	Taxa de Utilização de sala cirúrgica para cirurgias de urgência (considerando 3 salas)	Diretoria HCUFU	150 cirurgias/sala/mês	$\geq 150 = 10$ $< 150 > 130 = 5$ $\leq 130 > 110 = 3$ $\leq 110 = 0$	224	-	10
8	Apresentar lista nominal de pacientes internados por decorrência de doenças cardiovasculares, diabetes, gestantes e crianças que receberam informe de alta (endereço e telefone)	Diretoria HCUFU	Apresentar Lista nominal	6	1	Apresentada lista das gestantes e crianças agendadas	6

*Handwritten signature*

*Handwritten signature*

*Handwritten signature*

*Handwritten signature*

*Handwritten signature*

*Handwritten signature*

*Handwritten signature*

*Handwritten signature*

*Handwritten signature*


*Handwritten signature*

*Handwritten signature*

*Handwritten signature*

*Handwritten signature*

INDICADORES GESTÃO							
ITEM	INDICADOR	FONTE	META QUADRIMESTRE	PONTUAÇÃO	REALIZADO NO QUADRIMESTRE	% EXECUÇÃO	PONTUAÇÃO ALCANÇADA
	com a data de agendamento na Atenção Primária						
	<b>TOTAL INDICADORES ASSISTENCIAIS (60 PONTOS)</b>			60 pontos			43 pontos
INDICADORES ENSINO e PESQUISA							
9	Manter comissões atuantes: CCIH, Óbito Materno, Óbito Infantil, CIH/ODT, Ética Médica, Ética Enfermagem	Diretoria HCUFU	100%	$\geq 100 = 10$ $< 100 > 90 = 5$ $\leq 90 > 80 = 3$ $\leq 80 = 0$	100%	Apresentou lista presença das reuniões de ética médica e enfermagem, atas SCIH	10
10	Apresentar planilha econômico-financeira	Diretoria HCUFU	1	$\geq 1 = 5$ $< 1 = 0$	1	-	5
	<b>TOTAL INDICADORES GESTÃO (15 PONTOS)</b>			15 pontos			15 pontos


  
 A large area of handwritten signatures and initials is present at the bottom of the page, including names like "Angela" and "Damião".


11	Número de Pesquisas Científicas realizadas pelo HCU/UFU com aplicação na Atenção Primária e/ou Especializada do município.	Gerência de Ensino e Pesquisa	1	$\geq 1 = 5$ $< 1 = 0$	7		5
12	Número de protocolos clínicos elaborados e validados em conjunto pelo HCUFU e SMS	Gerência de Ensino e Pesquisa	1	$\geq 1 = 5$ $< 1 = 0$	5	O protocolo só foi apresentado na validação SMS	2,5
13	Número de cursos de capacitação realizados em áreas específicas de interesse da SMS, prioritariamente na Atenção Primária (UBSF, UBS, UAI)	Gerência de Ensino e Pesquisa	1	$\geq 1 = 5$ $< 1 = 0$	1	Capacitação em Cuidados Paliativos	5
	<b>TOTAL INDICADORES ENSINO e PESQUISA (15 PONTOS)</b>			15 pontos			12,5 pontos
INDICADORES AVALIAÇÃO							
ITEM	INDICADOR	FONTE	META QUADRIMESTRE	PONTUAÇÃO	REALIZADO NO QUADRIMESTRE	% EXECUÇÃO	PONTUAÇÃO ALCANÇADA

*Handwritten signatures and initials:*  
 - Top left: "JOP" (signature)  
 - Middle left: "PM" (initials)  
 - Middle left: "ZETA" (signature)  
 - Middle left: "HY" (signature)  
 - Middle left: "Do" (signature)  
 - Middle left: "Angela" (signature)  
 - Bottom left: "Dani" (signature)  
 - Bottom left: "CP" (initials)  
 - Bottom left: "R" (initials)

14	Índice de Satisfação do Cliente	Sector Humanização	80% Bom a Ótimo	$\geq 80 = 5$ $< 80 > 70 = 3$ $\leq 70 > 60 = 1$ $\leq 60 = 0$	94,7%	-	5
15	Retorno aos usuários das reclamações feitas nos canais de captação da ouvidoria em tempo hábil	Ouvidoria	75% de retorno em até 30 dias	$\geq 75 = 5$ $< 75 > 65 = 3$ $\leq 65 > 55 = 1$ $\leq 55 = 0$	97%	-	5
	<b>TOTAL INDICADORES AVALIAÇÃO (10 PONTOS)</b>			<b>10 pontos</b>			<b>10 pontos</b>

5- Consolidado Desempenho Geral das Metas Qualitativas - Pós Fixado

Metas Qualitativas		Pontuação Máxima	Média da Pontuação Obtida no Quadrimestre
Indicadores - Assistência		60	43
Indicadores - Gestão		15	15
Indicadores - Ensino/Pesquisa		15	12,5
Indicadores - Avaliação		10	10


  
 A large area of handwritten signatures and initials is present at the bottom of the page, including names like 'Asep', 'Bates', 'Jorge P', 'Angela', and 'Damião'.




Desempenho Geral das Metas Qualitativas	Pontuação Máxima	Somada da Média da Pontuação Obtida no Quadrimestre
	100	


6- Relação entre Desempenho dos Indicadores Qualitativos e Valor a ser repassado da Parcela Pré-Fixada.

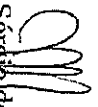
DESEMPENHO GERAL DAS METAS QUALITATIVAS	VALOR EM PERCENTUAL	VALOR EM R\$
80 a 100 pontos	40% do valor Pré-Fixado	R\$ 1.511.600,00
60 a 79 pontos	37% do valor Pré-Fixado	R\$ 1.398.230,00
40 a 59 pontos	34% do valor Pré-Fixado	R\$ 1.284.860,00
Abaixo de 40 pontos	31% do valor Pré-Fixado	R\$ 1.171.490,00


*Handwritten signatures and initials:*  
 - Top left: *ps*  
 - Middle left: *ps*  
 - Middle right: *ps*  
 - Bottom left: *ps*  
 - Bottom center: *ps*  
 - Bottom right: *ps*  
 - Far right: *ps*  
 - Far bottom right: *ps*

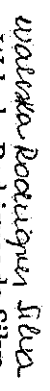
  
Shirley Maria Gonzaga  
Oficial Administrativo DCRA


  
Aglai Arantes  
Diretora Técnica HCU


  
Eduardo Crosara Gustin  
Diretor Geral HCU


  
Paulo Sérgio de Freitas  
Diretor Clínico HCU


  
Júlia Iqde Vieira Araújo  
Superintendência Regional Saúde/MC


  
Waleiska Rodrigues Silva  
Analista Serviço Público


  
Angela Maria Fátima Queiroz Signorelli  
Gerente Informação Hospitalar HCU


  
Ferranda Naves Dias Bernardes  
Coordenadora Núcleo Interno da Regulação HCU

  
Renato Gonçalves Darin  
Gerente Geral PAEPU

  
Adenilson Lima e Silva  
Diretor de Serviços Administrativos do HCU

  
Daniel Gomes Rodrigues  
Gerente Administrativo Ambulatório HCU

  
Izaias Mesódes Aparecido  
Gerente Administrativo do Setor de Propriedadista do HCU

  
Walter Sdanev da Mata Ribeiro  
Assessor de Diretoria HCU